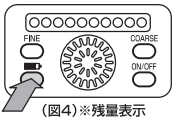
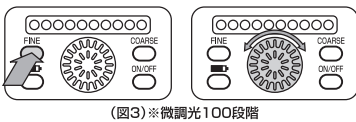
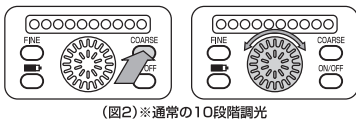
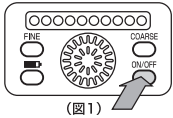


Shinyu デイライト216AC(ACアダプター仕様)取扱説明書

この度は、進勇商事(株)のデイライト216AC(ACアダプター仕様)をお買い上げ頂き、誠に有り難うございます。

はじめに

- この取扱説明書はデイライト216AC(ACアダプタータイプ)の使用法と使用上の注意事項について記載しております。御使用前には必ず取扱説明書を十分お読みの上、正しく御使用ください。
- お読みになった後も必ず製品に近接して保存してください。
- 製品を貸与または譲渡される場合は、この取扱説明書を製品に添付してお渡しください。
- この取扱説明書を紛失または損傷された場合は、速やかに弊社または特約店に御依頼ください。
- 尚、品質、性能向上あるいは安全上、使用部品の変更を行うことがあります。その場合は、本書の内容及びイラスト・画像などの一部が、本製品と一致しない場合がありますので予め御了承ください。
- ご不明な事や御気付きの事がございましたら、お買い上げの特約店、販売店に御相談ください。
- ⚠印付の下記マークは、安全上、特に重要な項目ですので必ず御守りください。



コントロールパネル操作説明

各部名称説明と合わせてお読みください。

	操 作	図	表 示
1	パワースイッチボタンを押して電源を入れます	図1	ON/OFF・COARSE・インジケータランプ点灯
2	調光ツマミを回して明るさを調整します	図2	インジケータランプが調光状態に合わせ点灯・消灯
3	ライト点灯中にFINEボタンを押します	図3	FINEボタンが点灯・COARSEボタンが消灯
4	調光ツマミを回して100段階の微妙な明るさを調整できます	図3	インジケータランプが調光状態に合わせ点灯・消灯
5	残量表示ボタンを押します(長押ししてください)	図4	インジケータランプが現在の調光状態に合わせ点灯

注)コントロールパネルの各表示ランプは約20秒で消灯します。COARSE/FINEボタン/調光ツマミの操作で再度点灯します。
 注)残量表示ボタンを押すと、残量表示ボタン及びインジケータが点灯しますが、他の操作をしないかぎり消灯しません。また、バッテリー残量チェックは電圧検知で行っています。目安としてご利用ください。(ボタンを長押ししてください)
 注)ライト本体の熱が上昇すると、自動的に内蔵ファンが回ります。点灯直後には回りません。また、ファンが回ると音が発生します。マイク等のそばでは必ずテストしてからご利用ください。
 注)コントロールパネルの操作を頻繁に行った場合、表示が誤作動を起こす場合がありますが、故障ではありません。

単3電池を御使用の場合



単3電池は付属しておりません。別途お求めください。電池は絶対に異種混合はお避けください。本体故障の原因になります。

ハンドグリップ装着のご注意



グリップ上部に本体シュー部をカチッ!と音がするまで、きちんと奥まではめ込み、締めつけネジで確実に固定してください。

オプション品



※必ず保護カバーには、カバー保護クッションをつけて御使用ください。

デライト216AC
(ACアダプター仕様)
部品表

1	デライト216AC本体
2	保護カバー
3	ハンドグリップ
10	電源ACアダプター
7	説明書
8	拡光シール
9	カバー保護クッション



注意

安全な取扱に対する助言、あるいは適切な事前注意を払わなかった場合に障害または製品の重大な損害に至る可能性があることをしめします。

1. デライト216AC(ACアダプター仕様)は調色作業(塗料・染料・インク類など)に御使用ください。決して別の用途に使用しないでください。またお客様の手の届かない所に保管・管理してください。
2. デライト216AC(ACアダプター仕様)での調色作業は、必ず換気が十分に整った場所で行ってください。密閉された部屋もしくは換気が不十分な場所で作業されますと、塗料の乾燥などにより有機溶剤が充満しますと火災、爆発の危険性がありますので決してこういった場所での使用はしないでください。
3. 紙や布などでおおったり、有機溶剤などの燃えやすいものの近くでの使用は決して行わないでください。ショートなどによる火災や、爆発の危険性があります。
4. 湿気が少なく、雨などの水滴がかからない場所で使用してください。錆の発生は勿論、ショート、故障の恐れがあります。
5. 点灯中、大きな振動・衝撃は与えないでください。破損の原因となります。
6. 点灯方向は決して人体(特に露出部分)に向けしないでください。火傷の原因となります。
7. 点灯中や消灯直後は器具の金属部や上部には、絶対に触らないでください。火傷などの原因となります。
8. 器具を清掃するときは、器具が冷えたのち必ず電源ACアダプターや電池を外してから行ってください。火傷や故障の危険性があります。
9. デライト216AC(ACアダプター仕様)を部品不足のままや、変造・改造などをして御使用にならないでください。故障などの原因となります。
10. スイッチ部分は時々エアブローしホコリをとり除いてください。不点灯の原因となります。
11. 必ず保護カバーには、カバー保護クッションをつけて御使用ください。

警告

- 製品の分解・改造は絶対にしないでください。火災・感電の原因となります。
- 製品の隙間や放熱穴に、金属類や燃えやすいものなどを差し込まないでください。火災・感電の原因となります。
- 電源コードを無理に曲げたり、ねじったり、引っ張ったりしないでください。コードが損傷し、火災・感電の原因となります。
- 万一、煙がでたり、変なにおいがするなど異常状態のまま使用すると、火災・感電の原因となります。すぐに電源スイッチを切り、異常状態がおさまったことを確認してから、お買い求めの販売店もしくは弊社に連絡してください。

取扱上のご注意

- 別売専用バッテリーはリチウムイオンバッテリーです。※別売専用バッテリーの充電時間は約4~5時間となります。
- デライト216ACを日々保管する場合はバッテリーやACアダプターを外して保管してください。自己診断機能により電力が著しく消耗することがあります。
- 本体【残留表示ボタン】を押された場合、【残留表示ボタン】ランプが消えてからON/OFFを押してください。自己診断機能により、消灯後操作ランプが点灯する場合があります。

Shinyu 進勇商事株式会社

〒532-0035 大阪市淀川区三津屋南3丁目16-3
 TEL (06) 6886-1722 (代表)
 FAX (06) 6886-1723
 TEL (06) 6886-1724 (商品センター)
 URL <http://www.shinyusan.com/>
 E-MAIL: s-mail@shinyusan.com
 携帯 URL <http://www.shinyusan.com/m/>

